

(7) 担当者の新規追加 (工期途中：現場技術員等監督業務補助者)

① MENU をクリックします。



② 「担当者変更」の「担当者変更」をクリックします。



③ 検索をクリックすると画面下部に案件が表示されます。

※案件名称に案件名の一部を設定すると検索結果を絞り込むことができます。

④ 該当する案件の「選択」をクリックします。



⑤ 「新しい担当期間を追加する」をクリックします。

工事監理官 協賛共有システム 2022年09月08日(木)11:25 専任監理員 (協会) さん ログアウト MENU

マイポータル > 【担当者変更】案件選択画面

担当者変更

グループ: 【休職用事務所】 案件名: --

1.案件の選択 2.担当期間の選択 3.発注者の担当設定 4.受注者の担当設定 5.登録結果の確認

追加する担当期間の設定

対象案件

発注事務所名: 【休職用事務所】

案件名称: 協会システムリニューアル体験用工事

下記の担当期間が設定されています。

| 担当期間 (開始) | 担当期間 (終了) | 発注者 (職位) | 受注者 (職位) |
|------------|-----------|--|--|
| 2021/09/01 | | 総括 監理員 (協会) (総括監理員 (工事)) 主任 監理員 (協会) (主任監理員 (工事)) 専任 監理員 (協会) (専任監理員 (工事)) | 現場 代理人 (協会) (現場代理人 (工事)) 主任 技術者 (協会) (主任技術者 (工事)) |

新しく追加する担当期間の日付を入力し、【次の処理へ進む】をクリックして処理を進めてください。

※担当期間の開始日は、2021/09/02 以降の日付に設定可能です。

| 担当期間 (開始) | 担当期間 (終了) | 発注者 (職位) | 受注者 (職位) |
|----------------------|----------------------|--|--|
| <input type="text"/> | <input type="text"/> | 総括 監理員 (協会) (総括監理員 (工事)) 主任 監理員 (協会) (主任監理員 (工事)) 専任 監理員 (協会) (専任監理員 (工事)) | 現場 代理人 (協会) (現場代理人 (工事)) 主任 技術者 (協会) (主任技術者 (工事)) |

前の画面に戻る

次の処理へ進む

⑥ 新しく追加する担当期間を入力し、「次の処理へ進む」をクリックします。

※入力ボックス横のアイコンをクリックするとカレンダーが表示されます。

工事監理官 協賛共有システム 2022年08月30日(火)14:08 専任監理員 (協会) さん ログアウト MENU

マイポータル > 【担当者変更】案件選択画面

【担当者変更】

グループ: 【休職用事務所】 案件名: --

1.案件の選択 2.担当期間の選択 3.発注者の担当設定 4.受注者の担当設定 5.登録結果の確認

発注者の担当設定

担当期間

2021/09/01~

下記の発注者が担当者と設定されています。

(1) 担当者の追加に必要な場合は、【担当者を追加する】をクリックしてください。
 (2) 担当が外れない発注者がある場合は、該当者の【削除】をクリックしてください。
 (3) 削除に失敗した場合は、修正して【次の処理へ進む】をクリックしてください。

| | 所属事務所 | 職位 | 氏名 | メールアドレス | 電話番号 |
|----|----------|------------|-------------|---------------------------|------|
| 削除 | 【休職用事務所】 | 総括監理員 (工事) | 総括 監理員 (協会) | akjs-hd@aichi-toshi.or.jp | |
| 削除 | 【休職用事務所】 | 主任監理員 (工事) | 主任 監理員 (協会) | | |
| 削除 | 【休職用事務所】 | 専任監理員 (工事) | 専任 監理員 (協会) | | |

※1: 【担当者を追加する】をクリックすると、担当者を追加する画面に進みます。
 ※2: まだ登録が行われていない担当者は行の色が黄色で表示されます。
 ※3: 複製により【担当者を追加する】操作の操作が不可の場合はボタンが表示されません。
 ※4: 【次の処理へ進む】をクリックすると、追加された担当者に担当案件の情報がメールで自動送信されます。

前の画面に戻る

担当者を追加する 次の処理へ進む

⑦ 現在の担当者を確認して「担当者を追加する」をクリックします。

⑧ 現場技術員等は、既に登録されていることがあります。最初に、氏名欄に姓名の一部を入力して検索してください。

⑨ 検索で該当者が表示されなかったときは、「新規担当者を追加する」をクリックしてください。

※一覧は、10件までしか表示できません。見当たらないときは、氏名欄の文字数を増やして（フルネームにして）絞り込み検索を行ってください。

後任者の氏名の一部を入力します。

現場技術者等施工管理補助者を変更するときも後任者が既に登録されている場合がありますので、必ず「検索」を実行してください。

「検索」で該当者がいないときは、「新規担当者を追加する」を選択します。操作方法は、別項を参照してください。

| 選択 | 所属事務所 | 氏名 |
|--------------------------|--------|-------------|
| <input type="checkbox"/> | 【株式会社】 | 主任 監督員 (企業) |
| <input type="checkbox"/> | 【株式会社】 | 主任 監督員 (協会) |
| <input type="checkbox"/> | 【株式会社】 | 主任 監督員 (協会) |
| <input type="checkbox"/> | 【株式会社】 | 主任 監督員 (協会) |
| <input type="checkbox"/> | 【株式会社】 | 専任 監督員 (企業) |
| <input type="checkbox"/> | 【株式会社】 | 専任 監督員 (協会) |
| <input type="checkbox"/> | 【株式会社】 | 専任 監督員 (協会) |
| <input type="checkbox"/> | 【株式会社】 | 専任 監督員 (協会) |
| <input type="checkbox"/> | 【株式会社】 | 専任 監督員 (協会) |
| <input type="checkbox"/> | 【株式会社】 | 現場 技術員 (企業) |
| <input type="checkbox"/> | 【株式会社】 | 現場 技術員 (協会) |

※1: [選択した担当者を追加する]をクリックすると、前の画面に戻り担当者が追加表示されます。
 ※2: [前の画面に戻る]または[新規担当者を追加する]をクリックした場合は、検索結果や選択した状態はクリアされます。

新規担当者を追加する 選択した担当者を追加する

⑩ 氏名、メールアドレスを入力します。

※氏名欄:姓、名を分けて入力します。

※現場技術員等の場合は、所属会社名を名の後ろに () 書きで入力しておくことで検索の利便性が向上します。

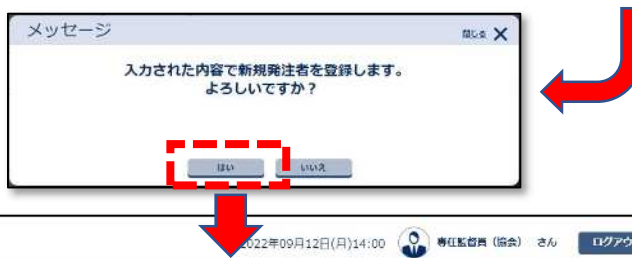
※連絡先電話番号は、できるだけ入力して下さい。

会社名を設定しておくことで検索しやすくなります。

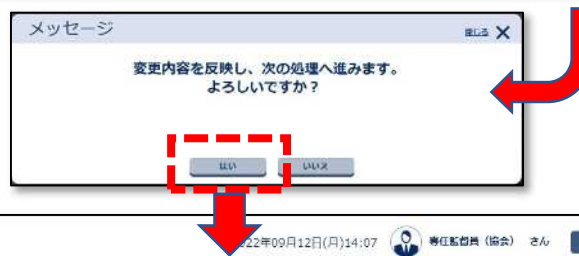
このアドレスにユーザーIDをお知らせします。

担当者を追加する

- ⑪ 内容を確認して「担当者を追加する」をクリックし、メッセージを確認後「はい」をクリックします。

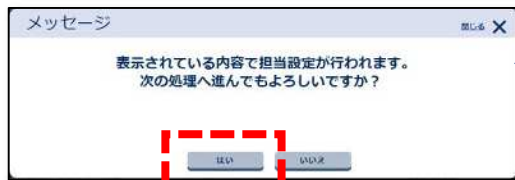


- ⑫ 追加した担当者の職位を修正し、「次の処理へ進む」をクリックし、表示されたメッセージを確認して「はい」をクリックします。



- ⑬ 受注者の担当者一覧が表示されますので、「次の処理へ進む」をクリックし、表示されたメッセージを確認して「はい」をクリックします。





工事監理官
情報共有システム

2022年09月12日(月)14:10 専任監理員(協会)さん ログアウト MENU

マイポータル > 【担当者変更】案件選択画面

【担当者変更】

グループ: 【体験事務所】 案件名: ...

1.案件の選択 2.担当期間の選択 3.発注者の担当決定 4.受注者の担当決定 5.登録結果の確認

【担当者変更】が終了し、選択された担当者には担当工事の権限とログインID・初期パスワードをメール通知しました。
下記の内容を確認し、訂正が必要な場合は【案件の選択画面に戻る】をクリック後にメニューの【担当者変更】から修正を行ってください。

対象案件

発注事務所名: 【体験事務所】

案件名称: 協会システムリニューアル体験用工事

担当期間: 2021/09/12

発注者

| 職位 | 氏名 | メールアドレス | 電話番号 |
|-----------|-------------------|---------------------------|------|
| 総務監理員(工事) | 総務 監理員(協会) | skjs-hd@aichi-toshi.or.jp | |
| 主任監理員(工事) | 主任 監理員(協会) | skjs-hd@aichi-toshi.or.jp | |
| 専任監理員(工事) | 専任 監理員(協会) | skjs-hd@aichi-toshi.or.jp | |
| 現場技術員(工事) | 現場 技術員(〇〇コンサルタンツ) | genba_gizyutu@oo_c.co.jp | |

受注者

| 職位 | 氏名 | ユーザID | メールアドレス | 電話番号 |
|-----------|------------|-------|---------------------------|--------------|
| 現場代理人(工事) | 現場 代理人(協会) | | abc@abc.jp | 052-051-2550 |
| 主任技術員(工事) | 主任 技術員(協会) | | skjs-hd@aichi-toshi.or.jp | |

案件の選択画面に戻る

- ⑭ 登録結果を確認して、「案件の選択画面に戻る」をクリックします。